

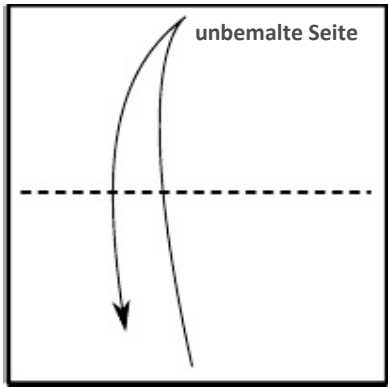
Origami Stern Bastelanleitung

Kopiere diese Seite, denn Du benötigst 16 Stück Quadrate. Male die Quadrate aus, schneide sie anschliessend so genau wie möglich aus (am besten geht das auf einer Schneideunterlage, z. B. hartem Karton, mit einem Cutter-Messer und Lineal. Lass Dir von Deinen Eltern helfen, damit Du Dich mit dem scharfen Cutter nicht verletzt). Falte anschliessend die Quadrate wie in der nachstehenden Falthanleitung beschrieben und stecke sie dann wie gezeigt zu einem Stern zusammen.

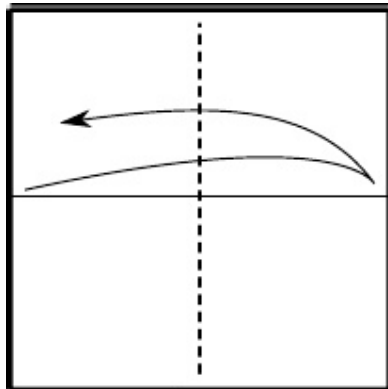
Viel Spass und gutes Gelingen!
Dein Solemio Team



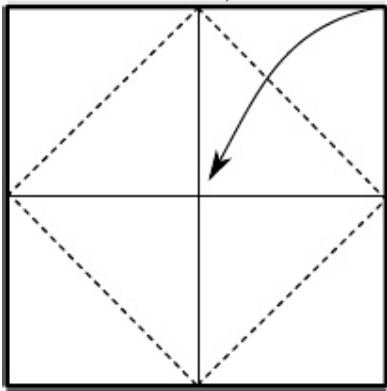
1.



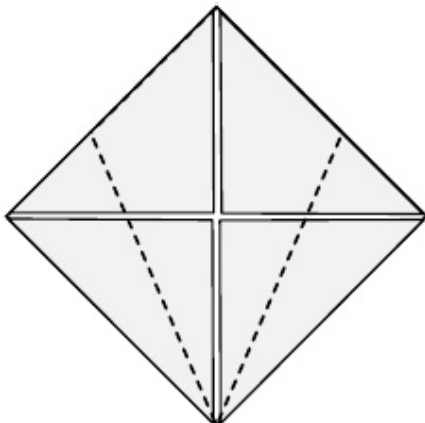
2.



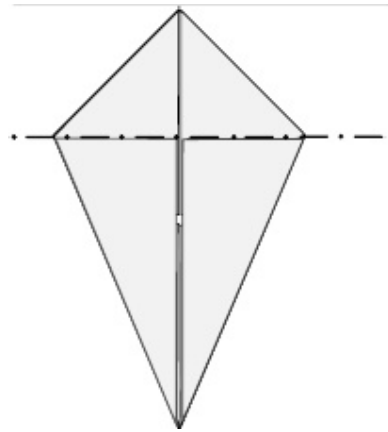
3.



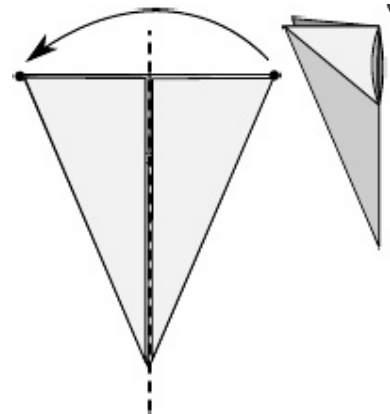
4.



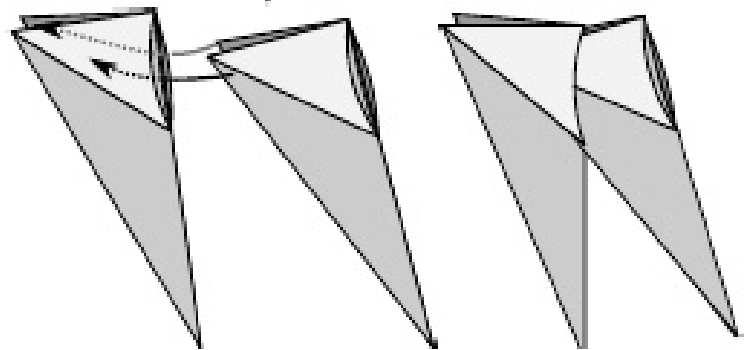
5.



6.



7.



8.

