



Faltschmetterlinge

Diese schönen bunten Gesellen lassen sich mit wenig Material einfach herstellen. Beim Falten im „Leporelloverfahren“ soll ein Erwachsener oder grösseres Kind den kleinen Kindern zur Hand gehen – nach kurzem Üben gelingt es dann auch allein. Die Faltübung fördert zudem die Feinmotorik.




Es kann bereits bemustertes Papier verwendet werden oder das Papier wird selbst bemalt. Unterschiedliche Grundformen ergeben verschiedene Flügelformen. Es darf experimentiert werden!

Die beiden Teile für die Flügel werden in der Mitte mit einem Stück Pfeifenputzer (gibt es im Bastelbedarf) umwickelt um sie zusammenzuhalten. So bekommt der Schmetterling auch seine Fühler. (siehe Seite 13)

Alternativ kann man auch Bind- oder Silberdraht verwenden.

Die Schmetterlinge kann man entweder aufhängen (Silk / Polyesterfaden unter dem Pfeifenputzer durchziehen) oder auf einem dekorativen Ast mit dünnem Binddraht befestigen.





labbe.de